

MINI IONIZER TI 3.0

BRUGER MANUAL

Brug kun postevand og filtreret vand i Mini Ionizeren - kan ikke bruges med frugtsaft, te, kaffe eller andre opløsninger.

- Aktiveringsmetode: for optimal hydrogen (bobler) i vandet, lad Mini Ionizeren stå fyldt med vand i 12 timer før brug.

- Oplad kun batteriet når det er nødvendigt (3,5 t. fuld opladning)

- Basen er et elektronisk produkt - skal holdes væk fra vand.

- Må ikke bruges af børn uden en voksen.

- Hvis udstyret svigter - kontakt forhandler.

AFKALKNING/VEDLIGEHOLDELSE:

- Afkalk din Mini Ionizer 1 gang om mdr. - afkalkningspulver finder du på www.iwater.dk.

- Ved hård vandkvalitet, afkalk din Mini Ionizer oftere for optimal vedligeholdelse

- Brug ikke skarpe genstande til at fjerne kalk fra elektrodeoverfladen

SPECIFIKATIONER

Oplader	5V1A
Power	≤5W
Kapacitet	400 ml.
Vandkvalitet	Postevand
Temperatur	≤38°
Vægt	500 g.
Hydrogen koncentration	1000-1300ppb
Potentielt område	-450--300mv
Batteri kapacitet	1500mAh
Produkt str.	70mm×205mm



1. Kom passende mængde af drikkevand i flasken



2. Klik på start-knappen. (arbejdstone)



3. Vent i 3 min. (LED-lyset tænder)



4. Hydrogenrigt vand (arbejdstone, tre gange)



Glas



Start-knap




Oplader in-plug

Base

Mini Ionizer TI 3.0




Oplader kabel



Låg

GARANTI

2 års garanti i følge dansk lovgivning.
Bemærk: batteriet er ikke dækket af 2 års garanti



www.iwater.dk
[@iwaterdenmark](https://www.instagram.com/iwaterdenmark)

HYDROGENRIGT VAND

Med hydrogenrigt vand, kan du rent faktisk drikke dig til en sundere krop

HVORDAN?

Maskinen har et indbygget elektrolysekammer der omdanner dit almindelige postevand til hydrogenrigt vand - dvs. vand fyldt med antioxidanter.

HVAD ER ANTIOXIDANTER?

Antioxidanter er molekyler der bekæmper frie radikaler i kroppen. Frie radikaler er stoffer som, hvis de ophobes i kroppen, er skadelige.

Derfor er det vigtigt med en kost fyldt med antioxidanter og hvorfor ikke drikke dem gennem det vand du alligevel indtager i løbet af dagen?

HVAD GIVER HYDROGENRIGT VAND DIG?



SUNDHED

- Bedre immunforsvar
- Reducer stress
- Bedre søvn
- Bedre sædkvalitet
- Vægttab
- Overgangsalderen
- Mere energi
- Bedre humør
- Bedre fordøjelse




PRÆSTATION

- Sportsskader
- Restitution
- Færre smerter
- Bedre hukommelse
- Bedre koncentration
- Klarhed



SKØNHED

- Hydrering af huden
- Minimere fine linjer
- Minimere urenheder
- Bedre udstråling
- Minimere betændelsestilstande i huden
- Hudgener



ØNSKER DU OGSÅ RENT DRILLEKVVAND?

Kegle Filter er perfekt sammen med din Ionizer Kande, Mini Ionizer TI 2.0 & Mini Ionizer TI 3.0.

Placér Kegle Filteret på toppen af din Ionizer og lad vandet filterer før ionisering - nu kan du drikke FILTERET, hydrogenrigt drikkevand.

Kegle Filteret kan også bruges på toppen af et almindeligt glas eller vandkande til simpel filtrering af dit drikkevand - filtrering når som helst og hvor som helst

Find det på vores hjemmeside:
www.iwater.dk